

Курьер

ЕВРОПЕЙСКАЯ ШКОЛА КОРРЕСПОНДЕНТСКОГО ОБУЧЕНИЯ

Журнал «Курьер ЕШКО»
№ 3– 2016

Студенческий городок ЕШКО

Курсы ЕШКО + онлайн версия

Сатпаев Каныш Имантаевич

Как сохранить овощи и фрукты

Лечебные процедуры

Турция в цифрах

Красивые поделки из остатков пряжи

Выполнение домашних работ на сайте

Свидетельства ЕШКО

Способы оплаты

Конкурсы. Розыгрыши призов





Как войти в Кампус?

Нажмите на баннер «ВОЙТИ В ЛИЧНЫЙ КАБИНЕТ СТУДЕНТА», который находится в верхнем левом углу сайта eshko.kz.

Для того, чтобы войти в Кабинет студента введите электронную почту и пароль в соответствующие строки и нажмите кнопку «Войти»

Общайтесь со своими преподавателями, другими студентами, делитесь интересующей информацией, обменивайтесь фото и видео файлами, заводите друзей, создавайте и вступайте в группы по интересам, учитесь и получайте вдвое больше пользы и удовольствия от учебного процесса вместе с Кампусом ЕШКО.

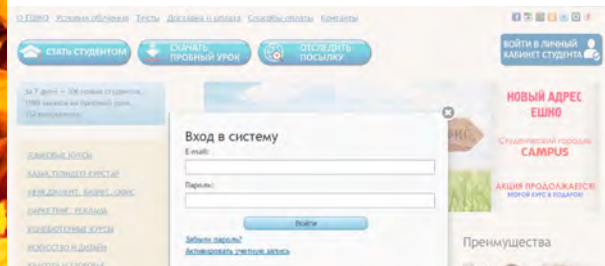
Пусть ваша учеба станет приятней и интересней!

Кстати, пользователям Кампуса начисляются бонусы в виде монет, за которые можно получить различные подарки и призы от ЕШКО. О проходящих акциях мы будем сообщать дополнительно.

Присоединяйтесь! Мы уверены, что вам понравится!

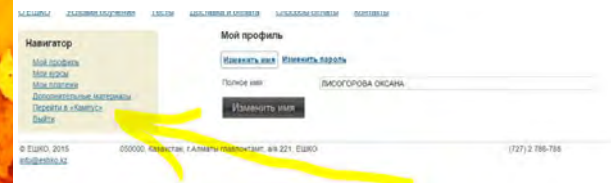


После этого перейдите в «Кампус» с помощью интерактивной ссылки

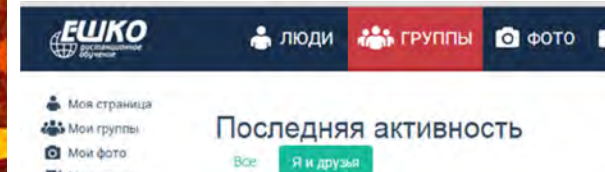


Как вступить в группу?

В главном меню социальной сети Кампус перейдите в раздел ГРУППЫ.



Для того, чтобы присоединиться к группе, нужно перейти на страницу группы, участником которой Вы хотите стать, и нажать на кнопку «Вступить в группу».



Следует подождать, пока администратор группы подтвердит ваш запрос.

После подтверждения...

Общаемся, обсуждаем, делимся идеями обмениваемся мыслями учебными материалами и т.п. и т.д.

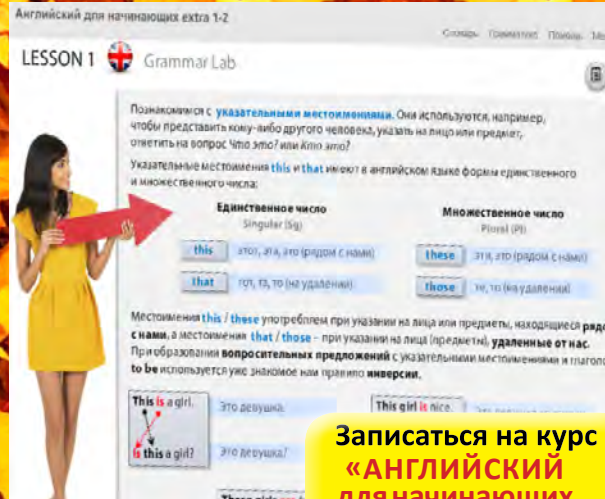


Особенность **онлайн-уроков** состоит в том, что успешно реализованная в печатных журналах прогрессивная методика **Edutainment (учеба + развлечение)** дополнена возможностями персонального компьютера.

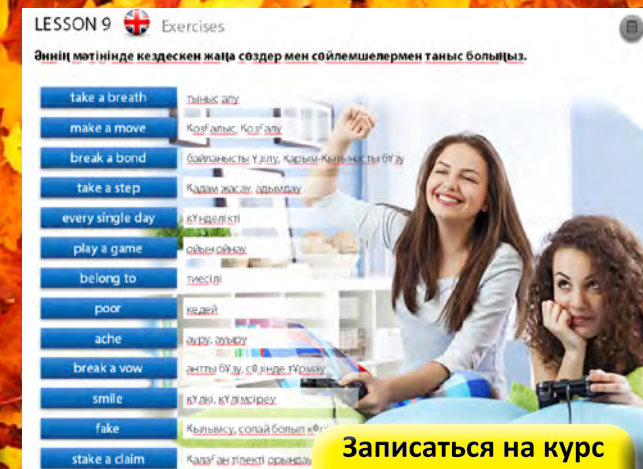
Доступ к онлайн-урокам возможен и со стационарного, и с планшетного компьютера, что позволяет не прерывать занятия, например, в поездке.

СОСТАВ КУРСОВ:

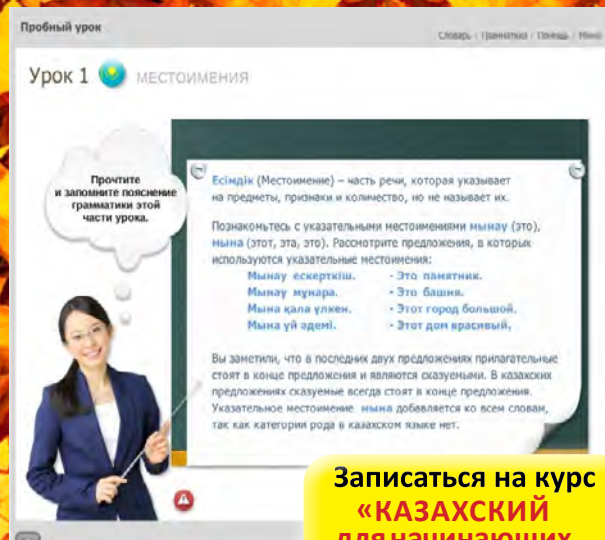
- учебные журналы;
- компакт-диски в формате MP3 с записью упражнений и речи носителей языка;
- домашние задания, доступные на бумажных носителях или online в Кабинете Студента на сайте;
- двойные интерактивные онлайн-уроки (к каждому учебному журналу), размещенные на сайте ЕШКО. Доступ к онлайн-урокам открывается при вводе специального кода, указанного в печатном варианте уроков;
- итоговое экзаменационное тестирование;
- дополнительные интерактивные упражнения к курсу в Кампусе (социальной сети студентов ЕШКО).



Записаться на курс «АНГЛИЙСКИЙ для начинающих EXTRA + ONLINE»



Записаться на курс «АҒЫЛШЫН ТІЛІ бастаушыларға + ONLINE»



Записаться на курс «КАЗАХСКИЙ для начинающих + ONLINE»



Записаться на курс «ТУРЕЦКИЙ для начинающих + ONLINE»

Каныш Имантаевич Сатпаев – геолог, первооткрыватель многочисленных залежей полезных ископаемых в Казахстане, ученый, первый Президент Академии Наук Казахстана.

Каныш Сатпаев родился 12 апреля 1899 года в Баянаульском районе Павлодарской области. Его отец был кочевником, но знал арабский, умел читать и писать, помнил наизусть суры Корана. Его даже избирали бием - родовым судьей. Он обладал редкой памятью, любил рассказывать предания, сказки. Каныш Имантаевич всегда с благодарностью вспоминал своего отца.

В младенчестве Сатпаев не был Канышем. Ему дали имя Габдул-Гани. Мама стала называть малыша Гани, потом еще ласковее – Ганыш. Когда мальчик пошел в русско-казахскую школу первый учитель записал нового ученика на русский лад – Каныш. Под этим именем он стал известен всему миру. После школы поступил в учительскую семинарию, потом на горный факультет томского технологического института.

К. Сатпаев был неумным человеком: постоянно стремился к знаниям, интересовался всем новым, неизведанным и не только в избранной им профессии геолога. Еще в юности он составил учебник алгебры, собирал произведения народного искусства. Он интересовался археологией, исследовал каменные изваяния, наскальные рисунки, архитектурные памятники.

Важной его находкой является плита с



надписью Тимура, обнаруженная вблизи хребта Улытау на склоне горы Алтыншока. Теперь эта плита находится в одном из залов Эрмитажа.

Будущий академик, геолог по профессии, обладал глубокими знаниями и в гуманитарных науках. В 1927 году в Москве он издал книгу *«Ер - Едиге»*, памятник устного народного творчества. По его инициативе была начата работа по изданию двухтомной, затем и многотомной истории Казахстана, собрания сочинений Ч.Валиханова в пяти томах.

Больше всего К. Сатпаев любил поездки по бескрайним землям Центрального

Казахстана, раскрывая их тайны. Каждый геолог мечтает открыть тот клад, который долго хранит в себе земля. Мечты К. Сатпаева сбылись: марганцевые руды месторождений Найзатас и Джезды, открытые К. И. Сатпаевым поностью обеспечили в годы Великой Отечественной войны потребности черной металлургии Урала и Сибири.

«Разумом и молотком» - вот международный девиз геологов. Сатпаеву в этом девизе не хватало слов любви к родному народу и к родной земле.

Известен исторический эпизод встречи Каныша Сатпаева с Уинстоном Черчиллем, английским премьером-министром. Когда У. Черчиллю представили богатырской статьи казаха, он осведомился:

- Все казахи также высоки, как Вы?

- Мой народ выше меня, - скромно и с достоинством ответил Каныш Имантаевич.

Его имя известно и увековечено в названиях улиц, университетов не только на его родной земле, но и в космосе. На расстоянии сотен миллионов километров от Земли совершает свой вечный ход планета 2402 «Сатпаев». В его честь назван новый минерал «сатпаевит». В 100-летний юбилей Ученого, академика, первого президента Академии наук Казахской ССР по решению ЮНЕСКО 1999 год объявлен годом Каныша Имантаевича Сатпаева.

По материалам интернета

**Записаться на курс
«Казахский для начинающих»**



Наступила благодатная пора спелых овощей и фруктов. Мы собрали самые ценные советы, которые позволят хранить овощи и фрукты долго и в самом свежем виде.

Перед хранением ничего не моем

Даже перфекционистам придется привыкнуть к тому, что овощи и фрукты перед хранением лучше **не мыть**.

Если грязь раздражает, ее можно протереть сухой салфеткой. Иначе вы рискуете смыть защитную пленку, которая предотвращает плесень и гниение.

Фрукты и овощи предпочитают сухость

Влажность способствует возникновению плесени. Лучше всего сухо вытереть продукты перед хранением.

На дно ящиков или контейнеров для хранения фруктов и овощей можно **постелить бумажные полотенца**. Они будут впитывать излишки влаги и не допустят гниения.



Авокадо кладем в бумажный пакет

Неспелый авокадо лучше всего хранить до созревания **при комнатной температуре завернутым в газету или плотный бумажный пакет**.

После созревания храним его в холодильнике, положив в пакет.

Некоторые овощи-фрукты не хранятся в холодильнике

При комнатной температуре хранят **болгарский перец, огурцы и помидоры**. В холодильнике перец потеряет аромат и упругость, а огурцы и томаты превратятся в неприятно склизкую субстанцию.

Любые неспелые овощи-фрукты также не храним в холодильнике. Только после дозревания при комнатной температуре их можно туда перекладывать. Иначе они так и сгниют недозревшими.

Пленка для чешуек бананов

Бананы в холодильнике быстро



почернеют и потеряют вкус. Им очень нужна влага, поэтому хранить их лучше всего, завернув основание грозди в пищевую пленку.

Порезанные и почищенные овощи сохраняет вода

Непривычно долго можно хранить в холодильнике свежие почищенные и нарезанные **редис, морковь и сельдерей**.

Правда, для хранения нужно поместить их в емкость с небольшим количеством воды. Очень удобно для этих целей использовать пластиковые контейнеры для еды или обычные банки с крышками.

Овощи и фрукты кладем в теплую зону холодильника

Чем ниже температура хранения, тем меньше сохраняется аромат и свежесть. Если хочется подольше ими наслаждаться, то лучше хранить овощи и фрукты там, где более высокая температура.



Это интересно

Некоторые овощи и фрукты не храним рядом

Созрев, некоторые овощи и фрукты начинают активнее других выделять газ этилен. На-

пример, бананы, абрикосы, дыни, груши, сливы, манго и помидоры.

Чувствительные к его воздействию яблоки, баклажаны, огурцы, арбуз, картофель, тыква, морковь, брокколи, попадая рядом с первой группой, начинают перезревать и портиться. Эти две группы лучше хранить подальше друг от друга.

Лук и картофель — по разным ящикам

Если положить лук и картошку в один ящик, то достаточно скоро даже самая молодая картошка начнет прорастать и перестанет годиться для приготовления вкусняшек.

Чеснок и лук любят темноту

Темнота — друг не только молодежи, то и чеснока с луком. Наши бабушки хранили чеснок, заплетая его в «косы», а лук

— развесив в капроновых чулках в подполе.

Сейчас можно купить специальные контейнеры и поставить их в любом удобном темном и сухом месте. Долго можно хранить лук и чеснок в бумажных пакетах, сделав в них отверстия.



Картофель портится на свету

Картофель категорически нельзя хранить в открытом солнечном месте, он не просто портится на свету, а становится опасным.

Лучше всего расположить его в сухом и затемненном месте или в деревянных, пластиковых ящиках и корзинах.

К картошке кладем одно или пару яблок в ящик с картофелем, то он будет дольше сохранять свежесть и все свои свойства.



Спаржу храним как букет

Принеся из магазина спаржу, ставим ее в



емкость с водой. Так она дольше останется сочной и свежей.

Брокколи и цветная капуста обожают влагу. Стебель брокколи хранят, опустив в емкость со свежей водой и укрыв соцветия влажным полотенцем. Воду регулярно меняют, а полотенце увлажняют.

Цветную капусту также хранят во влажном полотенце или в пищевой пленке, в которой проделано несколько дырочек для вентиляции.

Овощам при комнатном хранении нужен приток воздуха


Не стоит их держать в ящике кухонного шкафа или закрытой корзине под раковиной. При таком хранении они сгниют быстрее, чем понадобятся.

Их лучше всего положить в деревянные или пластиковые ящики с проветриванием в просторной кладовой или в месте, где есть приток воздуха.



ogorod.mirtesen.ru


Записаться на курс
«Секреты современной кухни»



Наиболее распространенные проблемы, с которыми сталкиваются многие наши клиенты, - ломкость и расслаивание ногтей. Причин может быть много. Такие "неполадки" с ногтями могут быть связаны с общим нездоровьем организма, дефицитом витаминов и микроэлементов (прежде всего кальция и железа). Помогут укрепить ногтевые пластины специальные лечебные процедуры.

Укрепляющие ванночки для ногтей нужно делать, **ОЧИСТИВ НОГТИ**. Сначала удаляем специальной жидкостью (но не ацетионом!) старый лак. Затем делаем легкий пилинг ногтей специальной щеточкой для ногтей, смоченной в моющем средстве.

ВАННОЧКИ ИЗ СОДЫ



Берем столовую ложку питьевой соды из расчета на стакан воды (в раствор можно добавить 10-15 капель йода). Температура воды 37-38

градусов, продолжительность процедуры: 15-20 минут ежедневно. Лечение циклическое: две недели - ванночки, неделя - перерыв.




МАЗЬ С ВОСКОМ ДЛЯ ПРИДАНИЯ ПРОЧНОСТИ НОГТЯМ

Растопите на водяной бане 4 гр. пчелиного воска. Разомните вилкой желток сваренного вкрутую яйца и смешайте его с воском. Затем понемногу добавляйте в смесь персиковое масло, пока не образуется густая мазь. Втирайте полученную мазь в ногтевые пластины каждый вечер. Для каждой новой процедуры мазь готовится снова. Хранить такой препарат нельзя.



ЛИМОННЫЙ СОК С СОЛЬЮ ДЛЯ УКРЕПЛЕНИЯ НОГТЕВЫХ ПЛАСТИН



Выдавите в блюдце около столовой ложки лимонного сока, добавьте пару щепоток соли, смешайте компоненты, а затем кисточкой нанесите смесь на хорошо очищенные ногти. Подождите 15-20 минут, затем смойте теплой водой.

ВАННОЧКА ДЛЯ НОГТЕЙ С ЛЕПЕСТКАМИ РОЗЫ

Возьмите 2 столовые ложки измельченных лепестков розы, 1/2 стакана молока.

Лепестки розы залейте горячим молоком, доведенным почти до кипения, накройте крышкой и настаивайте в течение 30 минут. Затем опустите пальцы в теплый молочный раствор из лепестков роз. Через 20 минут выньте пальцы, вытрите насухо салфеткой и смажьте кремом для укрепления ногтей.



Регулярный массаж укрепляет ногти, способствует их росту, придает им твердость и эластичность. Несколько капель кунжутного масла смешайте с эфирным маслом (подойдет розовое, жасминовое,

пихтовое), втирайте по возможности, не реже 1 раза в два дня, в ладони и ногти.



Отрывок взят из 15-16 урока курса ЕШКО "Мастер маникюра и педикюра".

Записаться на курс
«Мастер маникюра и педикюра»



В настоящее время в мире по-турецки говорят около **90 млн.** человек. Более **3.5 млн.** турков официально проживают в Германии. В современном турецком языке много заимствованных французских слов и практически нет английских

Турецкая республика провозглашена в 1923 году. **97%** территории находится в Азии и **3%** в Европе. Турция в мире занимает первое место по количеству памятников архитектуры и истории. На территории Турции **33 400** археологических памятника и **440 000** историко-археологических объектов.

В Турции, в сравнении с европейскими странами, самый длинный купальный сезон. И еще в Турции свыше **десяти** горнолыжных курортов.

Только в Турции **3 кг** апельсинов можно купить за **1 доллар** США, свежие 9 месяцев в году.

В рейтинг лучших вузов мира за 2012-2013 годы попали **пять** университетов Турции: Boğaziçi (Босфорский), İTÜ (Стамбульский технический университет), ODTÜ (Ближневосточный технический университет),



Университеты Bilkent и Koç. Получив базовые знания турецкого языка Вы можете поступать в престижные турецкие Вузы.



В Анталии российским консульством зарегистрировано свыше **13000** постоянно проживающих российских граждан.

Океанариум, открытый в 2009-м году в Стамбуле, — самый большой в Европе.

Доля промышленности в экономике страны составляет около **28%**, сельского хозяйства — **15%**, строительства — **6%**, услуг — **51%**.

На территории Турции насчитывается более **100** видов полезных ископаемых.

Население Турции составляет **74 724 269** человек. **Две трети** турецкого населения моложе **35** лет.



Мост имени Ататюрка (Босфорский мост) — один из самых длинных висячих мостов планеты. Его длина составляет **1560** метров при длине основного пролета **1074** метра и высоте дорожного полотна над водой около **64** метров.

Турция входит в число наиболее безопасных стран мира по количеству уголовных преступлений.

Турция — мировой лидер в производстве лесных орехов. Здесь их выращивается **70%** от всего мирового производства.

Турция — крупнейший поставщик текстиля на европейский рынок.

Город Стамбул один из самых древних городов мира, который был основан аж в **667** году до н.э. За свою поистине немалую историю Стамбул носил имена: Новый Рим, Византий и Константинополь.

Два из семи чудес света расположены в Турции

Одно из Семи Чудес Света — Храм Артемиды был построен в городе Эфес — на западе Турции и Геликарнасский Мавзолей. Древний город Геликарнас — это современный курорт Бодрум, провинция Мугла.



Первым в мире банком считают храм Артемиды в Сардах, расположенный близ города Маниса. Банковские функции осуществляли жрецы Храма.

В современном мире Турция является одним из самых любимых мест для огромного количества туристов — ежегодно Турцию посещают более **30 млн.** путешественников со всего мира.

По материалам интернета


Записаться на курс
«Турецкий для начинающих»

Это интересно

Красивые поделки из остатков пряжи

Предлагаем примеры замечательных, ярких поделок из остатков различной пряжи. Чтобы связать такие изделия не требуется особого мастерства.

Пусть у Вас возникнет желание сделать какую-нибудь приятную и нужную вещичку.



Записаться на курс
«Искусство вязания»

Многочисленные заботы и проблемы современной жизни отнимают у людей слишком много времени. На помощь приходит Интернет. Предлагаем студентам ЕШКО выполнять домашние задания **online** на нашем сайте.

Вход осуществляется с единой формы входа для каждого посетителя сайта – студента, преподавателя.

1. Зайдите в кабинет студента с главной страницы сайта www.eshko.kz

Войти в личный кабинет студента

2. Выберите строку «Активизировать учетную запись».

3. Заполните поля:

– студенческий номер (буквы латиницей);
– e-mail (свой электронный адрес);
– пароль (придумайте и заполните);
– выполните команду «активизировать» (в течение 15 минут на Ваш электронный ящик придет письмо с ссылкой).
Вы активизированы.

4. В дальнейшем вход в систему осуществляйте из кабинета студента

5. Выберите Ваш курс

6. Выберите номер урока.

7. Приступайте к выполнению домашнего задания.

8. Отправьте выполненное домашнее задание.

Выполнение домашних работ на сайте ЕШКО

Список курсов, доступных для выполнения домашних работ на сайте

- Ағылшын тілі бастаушыларға
- Балаларға арналған ағылшын тілі
- Халықаралық іс жүргізу
- Пішу және тігу курсы
- Казахский для начинающих
- Казахский для среднего уровня
- Английский язык для начинающих extra
- Английский язык для начинающих (на рус. языке)
- Английский язык для среднего уровня extra
- Английский язык для среднего уровня
- Английский язык для высшего уровня
- Деловой английский
- Английский язык для детей (на русском языке)
- Немецкий язык для начинающих
- Немецкий язык для среднего уровня
- Немецкий язык для высшего уровня
- Деловой немецкий
- Немецкий язык для детей
- Французский язык для начинающих
- Французский язык для среднего уровня
- Итальянский язык для начинающих
- Итальянский язык для среднего уровня
- Испанский язык для начинающих
- Испанский язык для среднего уровня
- Испанский язык для высшего уровня
- Турецкий язык для начинающих
- Искусство фотографии
- Практическая психология
- Парикмахерское искусство
- Мастер педикюра и маникюра
- Массаж
- Туристический бизнес
- Дизайн интерьера в 3dsmax
- Компьютерная графика
- Этикет и организация торжеств



СВИДЕТЕЛЬСТВО ЕШКО УСТАНОВЛЕННОГО ОБРАЗЦА

После окончания курса выпускник, не имеющий задолженности по оплате и домашним заданиям, имеет право на получение Свидетельства ЕШКО установленного образца.

Свидетельство выдается на платной основе (3 000тенге).

Получение Свидетельства не требует сдачи теста. Свидетельство высылается в посылке с наложенным платежом (оплата при получении на почте) .

СВИДЕТЕЛЬСТВО ЕШКО СПЕЦИАЛЬНОГО ОБРАЗЦА

Для выпускников, желающих проверить свои знания, а также для тех, кому необходимо Свидетельство с указанием оценки знаний, мы подготовили заочный итоговый тест, дающий право на получение Свидетельства ЕШКО специального образца. Итоговый тест высылается по заявке выпускника на платной основе (3 000 тенге).

Заочный итоговый тест проводится в письменной форме.

Тест охватывает материал всего курса и состоит из двух частей: теоретической и практической. Ответив на вопросы теста, выпускник высылает его в ЕШКО для проверки. Проверенный тест с оценкой экзаменационной комиссии возвращается студенту вместе со Свидетельством. Положительный результат сдачи экзамена подтверждается выдачей Свидетельства ЕШКО специального образца с указанием полученной оценки («отлично», «хорошо», «удовлетворительно») и количества часов курса.



Свидетельство ЕШКО специального образца высылается в течение месяца после проверки итогового теста.

В случае неудовлетворительной оценки студент имеет право на повторную сдачу экзамена.

Заявки на Свидетельство можно оформить:

- по почте: ЕШКО, а/я 221,
г. Алматы, Главпочтамт, 050000;
- по электронной почте:
info@eshko.kz

ВНИМАНИЕ!

По следующим курсам итоговые тесты не проводятся:

- **Арабский для начинающих;**
- **Китайский для начинающих;**
- **Қытай тілі бастаушыларға;**
- **Японский для начинающих;**
- **Парапсихология;**
- **Пользователь ПК по европейским стандартам (ECDL).**

В БАНКАХ

1. Казкоммерцбанк

Студент может произвести оплату в кассах банка KAZKOM, предоставив счет-квитанцию ЕШКО.

2. Банк ЦентрКредит

При оплате в банке ЦентрКредит студенту необязательно иметь при себе квитанцию ЕШКО. Для того чтобы операторы правильно приняли Ваш платеж, достаточно назвать студенческий номер (лицевой счет), фамилию, имя, отчество и сумму перевода.

Комиссия банка за перевод денег составляет 250 тенге.

3. Евразийский банк

При оплате через Евразийский банк студенту необязательно иметь при себе квитанцию ЕШКО. Для того чтобы операторы правильно приняли ваш платеж, достаточно назвать ваш студенческий номер (лицевой счет), фамилию, имя, отчество и сумму перевода.

Комиссия банка за перевод денег составляет 250 тенге.

ТЕРМИНАЛЫ
САМООБСЛУЖИВАНИЯ**1. КАССА24**

Для совершения платежа выполните следующие шаги:

– в терминале выберите пункт меню «Прочие платежи»;

– выберите из списка «Услуги образования»;

– выберите из списка «ЕШКО»;

– введите номер лицевого счета (**студенческий номер**);

– подтвердите личные данные;

– внесите оплату;

Также, можно оплатить через сайт «Личная касса».

2. QIWI (ОСМП)

Для осуществления платежа необходимо выбрать раздел «Оплата услуг», далее в разделе «Другие услуги» выбрать «Образовательные услуги», «ЕШКО». Затем выберите:

- дополнительный материал;
- итоговый тест;
- оплата обучения.

Введите **студенческий номер** (лицевой счет) заглавными буквами латиницы. На экране появятся данные студента. Можете производить оплату.

ИНТЕРНЕТ-БАНКИНГ

Для держателей платежных карточек банков БТА/Казком, Евразийского банка, Альянс-банка, Каспи-банка, АТФ-банка доступен интернет-банкинг.

Для этого студенту необходимо зарегистрироваться по соответствующему адресу и из личного кабинета произвести оплату.

1. АО ForteBank
mybank.fortebank.com

2. HandyPay
handypay.kz

3. Евразийский банк
smartbank.kz.

4. Kaspibank
kspi.kz

5. АТФ-банк
atf24.kz

6. Homebank
homebank.kz

ПРОЧЕЕ

1. Персональная платежная система HandyPay

Для того чтобы произвести оплату, студенту необходимо зарегистрироваться в системе HandyPay по адресу:
www.handypay.kz.

2. Офис ЕШКО

Для жителей и гостей города Алматы, Алматинской области существует возможность оплаты в офисе ЕШКО по адресу:
**мкр. Таугуль,
ул. Пригородная, дом 66.**

ВНИМАНИЕ!

- Настоятельно просим Вас сохранять все чеки и квитанции до окончания учебного процесса.
- При любом способе оплаты правильно указывайте студенческий номер (лицевой счет) для надежной идентификации Вашего платежа.
- Комиссия за проведение платежа в некоторых банках может несущественно меняться.





1. Фотоконкурс: «На прогулке»

Дети – прирожденные непоседы, а лучший способ дать выход лишней энергии – это отправиться на прогулку. Во дворе можно делать почти все, что угодно! Может, он любит шуршать ворохом опавших листьев или исследовать лесные сокровища, а может, он весело шлепает по лужам?

Мы тоже хотим увидеть, как ваш ребенок с удовольствием проводит время на улице! Фотография должна быть хорошего качества, размером не менее 10x15 см.



Победителей ждут памятные подарки!

2. Фантазии на тему «Путешествие в будущее»

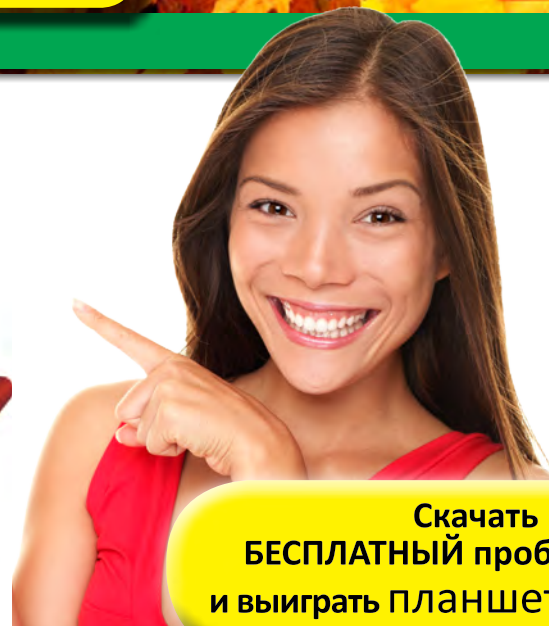
Попробуйте опередить настоящее. Предлагаем написать небольшой рассказ о том, какой будет наша планета или Ваш город через 50 - 100 лет. Напечатанный текст должен быть не больше листа формата А4.

Высылайте Ваши работы с пометкой **«на конкурс»** на адрес:
ЕШКО, а/я 221, г. Алматы,
Главпочтампт, 050000
или на e-mail : info@eshko.kz

Розыгрыш призов

СКАЧАЙТЕ БЕСПЛАТНЫЙ ПРОБНЫЙ УРОК и Ваша заявка будет участвовать в акции.

Скачайте **БЕСПЛАТНО** пробный урок любого курса и Вы можете выиграть планшет **LENOVO!**



Скачать
БЕСПЛАТНЫЙ пробный урок
и выиграть планшет **LENOVO**