

ЕВРОПЕЙСКАЯ ШКОЛА КОРРЕСПОНДЕНТСКОГО ОБУЧЕНИЯ

Курьер

Журнал «Курьер ЕШКО»
№ 1 – 2016

Студенческий городок ЕШКО

Курсы ЕШКО + онлайн версия

История Андрея Иванова

Тренч с кружевом

Шапочка «Буратино» для ребенка

Красивой быть не запретишь

Всем ясного взгляда

Выполнение домашних работ на сайте

Свидетельства ЕШКО

Способы оплаты

Конкурсы. Розыгрыши призов





CAMPUS

Дополнительные интерактивные упражнения к языковым курсам в Кампусе.

К каждому уроку языкового курса разработаны дополнительные тренировочные задания, которые предназначены для работы в режиме онлайн. Всего за несколько минут вы можете лишний раз проверить свои успехи и поработать над несколькими языковыми навыками.

Мини-упражнения напоминают скорее некую игру – перетаскивание слов и выражений, расстановка в нужном порядке, выбор из предложенных вариантов. Задания сгруппированы по нескольким независимым разделам, выполнять их можно в любом порядке и объеме. При этом вы сразу же будете видеть результат, свои ошибки, затраченное время и набранные баллы.

Перейти к интерактивным приложениям >> <http://campus.eshko.kz/ru/component/joomlaquiz/?view=allcategory>

Общайтесь со своими преподавателями и другими студентами, делитесь интересующей информацией, обменивайтесь фото и видео файлами, заводите друзей, создавайте и вступайте в группы по интересам, учитесь и получайте вдвое больше пользы и удовольствия от учебного про-

цесса вместе с Кампусом ЕШКО. Пусть ваша учеба станет приятней и интересней!

Кстати, пользователям Кампуса начисляются бонусы в виде монет, за которые можно получить различные подарки и призы от ЕШКО. О проходящих акциях мы будем сообщать дополнительно.

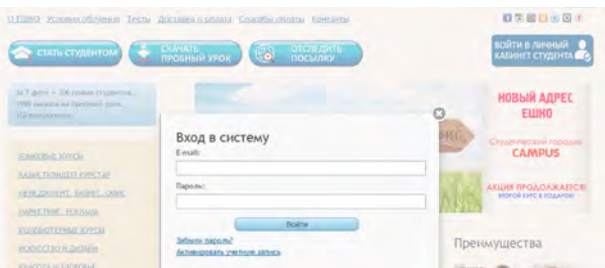
Присоединяйтесь! Мы уверены, что вам понравится!

Как войти в Кампус?

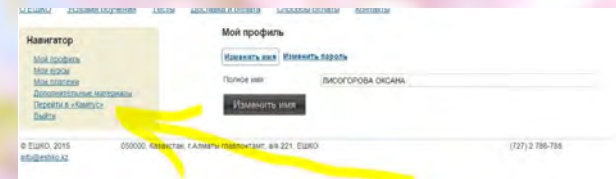
Нажмите на баннер «ВОЙТИ В ЛИЧНЫЙ КАБИНЕТ СТУДЕНТА», который находится в верхнем левом углу сайта eshko.kz.



Для того, чтобы войти в Кабинет студента введите электронную почту и пароль в соответствующие строки и нажмите кнопку «Войти»

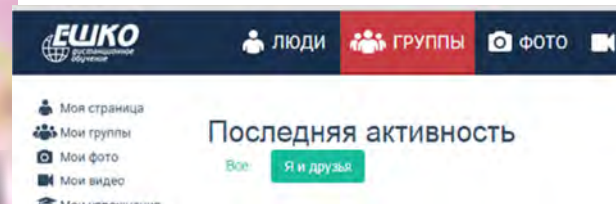


После этого перейдите в «Кампус» с помощью интерактивной ссылки Перейти в «Кампус»: <http://campus.eshko.kz/>.

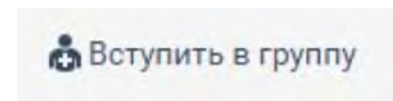


Как вступить в группу?

В главном меню социальной сети Кампус перейдите в раздел ГРУППЫ.



Для того, чтобы присоединиться к группе, нужно перейти на страницу группы, участником которой Вы хотите стать, и нажать на кнопку «Вступить в группу».



Следует подождать, пока администратор группы подтвердит ваш запрос.

После подтверждения...

Общаемся, обсуждаем, делимся идеями обмениваемся мыслями учебными материалами и т.п. и т.д.



АНГЛИЙСКИЙ для начинающих EXTRA + ONLINE

Давно мечтаете выучить английский язык и все еще ищете подходящую форму обучения? Новая версия нашего курса «Английский для начинающих extra» поистине уникальна.

Теперь вместе с учебными журналами и аудиозаписями с речью носителей языка Вы получаете бесплатный доступ к онлайн-урокам данного курса!

Как и печатная версия, онлайн-курс содержит 40 уроков, построен по той же программе, включает аналогичный грамматический материал, упражнения и словарь.

Особенность онлайн-уроков состоит в том, что успешно реализованная в печатных журналах прогрессивная методика Edutainment (учеба + развлечение) дополнена возможностями персонального компьютера.

Доступ к онлайн-урокам возможен и со стационарного, и с планшетного компьютера, что позволяет не прерывать занятия, например, в поездке.

Состав курса

- **20 учебных журналов (40 уроков);**
- **20 компакт-дисков в формате MP3 с записью упражнений и речи носителей языка;**
- **20 домашних заданий, доступных на бумажных носителях или online в Кабинете Студента;**
- **20 двойных интерактивных онлайн-уроков (к каждому учебному журналу), размещенных на сайте ЕШКО. Доступ к онлайн-урокам открывается при вводе специального кода, указанного в печатном варианте уроков;**
- **Итоговое экзаменационное тестирование;**
- **Дополнительные интерактивные упражнения к курсу в Кампусе (социальной сети студентов ЕШКО).**



КАЗАХСКИЙ для начинающих + ONLINE

Мы сделали все возможное, чтобы изучение казахского языка было легким и увлекательным. Теперь ОНЛАЙН версия уроков доступна и для курса «Казахский для начинающих»


Все учебные материалы Вы получите с доставкой на дом, последовательно после получения материалов Вы будете получать доступ к урокам онлайн.

Все упражнения «оживают» на экранах Ваших компьютеров и планшетов. Они сопровождаются многочисленными аудиозаписями и видеофрагментами.

Тренировка языковых навыков в интерактивном режиме позволяет работать над материалом еще более увлеченно и творчески.

Состав курса

- **20 учебных журналов (32 уроков + 4 сборника упражнений);**
- **12 компакт-дисков в формате MP3 с записью упражнений и речи носителей языка;**
- **16 домашних заданий, доступных на бумажных носителях или online в Кабинете Студента;**
- **16 двойных интерактивных онлайн-уроков (к каждому учебному журналу), размещенных на сайте ЕШКО. Доступ к онлайн-урокам открывается при вводе специального кода, указанного в печатном варианте уроков;**
- **Дополнительные интерактивные упражнения к курсу в Кампусе (социальной сети студентов ЕШКО).**



Однажды – во Францию

Однажды я приехал из Усть-Каменогорска в Алматы поступать в КазГУМОиМЯ на «международные отношения» или переводчика – как повезет. Первым иностранным языком я хотел выбрать английский, но случайно зашел не в тот корпус и увидел, что все написано на французском, и меня поприветствовала одна из лучших преподавателей факультета **Карбаева Айнур Садуакасовна**.

Так получилось, что я поступил именно на французское отделение, на грант, и стал изучать этот язык. Забегая далеко вперед, скажу, что французский дал мне много возможностей – я работал переводчиком у Жерара Депардье, Патрисии Каас, Мирей Матье, Софи Марсо, Кристофера Ламберта, у Кевина Рони, персонального тренера Майка Тайсона и многих других.

Также знание языка позволило мне участвовать в знаменитой экспедиции на велосипедах в составе 115 велосипедистов от Парижа до Пекина, первая экспедиция на велосипедах через весь материк Евразия в Истории человечества. Впервые я пересек всю нашу необъятную страну с запада на восток.

Во Франции я уже седьмой год. Сюда приехал, потому что выиграл стипендию французского Правительства, когда учился в Алматы и активно участвовал в жизни

Французского Альянса города Алматы.

Когда я увидел университет Париж - Сорбонна, у меня появилась мечта учиться здесь и через два года я поступил сюда. Сначала я закончил магистратуру в Высшей Школе Устных и Письменных Переводчиков при Сорбонне по специальности «Синхронный Перевод», затем поступил в магистратуру на экономиста, а потом – в докторантуру по экономике в том же университете.

Сейчас я работаю экономическим аналитиком в Организации Экономического Сотрудничества и Развития (ОЭСР).

Переводчик Президента

Мне повезло работать переводчиком у Нурсултана Абишевича в его предыдущий приезд, у Патрисии Каас, которая была тогда приглашена на встречу. Президент мне показался человеком с очень сильной энергетикой. Встреча с ним повлияла на то, что я стал учить казахский язык именно здесь, во Франции, и довольно успешно.

О Франции...

Я думаю, что Франция – красивая и богатая страна во всех отношениях. Это страна парадоксов, потому что здесь все такие учтивые, улыбающиеся, вежливые, но при этом никто не уступает место в метро, будь то девушка или бабушка. Это шокировало меня, я до сих пор пытаюсь встать, когда вижу бабушку (французскую апашку или татешку), но они особо и не хотят садиться, как будто я на личное пространство претендую.

Скучать здесь не приходится. Я обогатился в культурном плане, играю на фортепиано, занимаюсь живописью, посещаю курсы театра, будучи в доме Мексики смог выучить испанский язык, а так же практиковать казахский – будучи не в Казахстане. Теперь я свободно владею 5 языками.

Во Франции очень часто не принимают в университет, если у вас недостаточно опыта по специальности. Но как бы мне не казалось это все трудным, я с легкостью

преодолевал любые испытания благодаря поддержке моих близких, мамы **Нурганым**, папы **Владимира**, сестры **Оксаны**, брата **Виталия**, близких и дорогих друзей.

Не хватает бешбармака

Главные расходы здесь во время учёбы – это жилье. Я жил в международном студенческом кампусе la Cité Internationale Universitaire de Paris – это уникальное место, где есть 46 домов и каждый из них посвящен какой-нибудь стране. Я жил сначала в доме Ливана, а затем в доме Мексики.

К сожалению, из государств СНГ представлена только Армения. У меня есть мечта - построить дом Казахстана на этой территории, чтобы студенты из нашей страны могли получить качественное и недорогое жилье во время учебы в Париже.

Больше всего мне не хватало тут казахского гостеприимства, искренности казахов и нашей кухни. Очень хочется сорпы, бешбармака, қазы, горячих баурсаков, шашлыка, корейских салатов, борща.

В этом году сбылась мечта.. мои друзья казахи и я создали Ассоциацию Казахстанских Студентов во Франции официально зарегистрированная в префектуре – JAAK (Jeune Alliance des Amis du Kazakhstan). Цель - продвигать культуру Казахстана, помогать друг другу, организовывать мероприятия для казахстанцев и друзей Казахстана.

Идея создания ассоциации появилась в 2009 году, когда я и мой друг **Кайрат Жаксылыков** приехали учиться во Францию. Сейчас я являюсь вице-президентом ассоциации, а **Гульшат Дуллат** - Президентом. Это очень серьезная и трудолюбивая девушка, которая искренне любит родину и организует нашу ассоциацию.

Полную версию статьи смотрите на сайте ЕШКО.



Это интересно

ТРЕНЧ С КРУЖЕВОМ

С наступлением долгожданной весны пробуждается желание красиво одеваться. Предлагаем варианты, как обновить уже имеющуюся верхнюю одежду (пальто, плаща, парки) с помощью кружева.






Это интересно



Источник: secondstreet.ru

Скачать **БЕСПЛАТНЫЙ**
пробный урок
«**Конструирование
и дизайн одежды**»



Это интересно

ШАПОЧКА «БУРАТИНО» ДЛЯ РЕБЕНКА

Весной деткам жарко в теплых шапочках. Предлагаем связать своим мальчикам или девочкам хорошую шапочку, которая в меру теплая и в ней не жарко!

Что же нам может понадобится?

- пряжа 3 разных оттенков;
- спицы;
- терпение и хорошее настроение.



Как выбрать пряжу. Лучше всего брать пряжу, на которой стоят отметки для детей. Она более экологична и безопасна.

В зависимости от обхвата головы ребенка, и какой длины Вы будете делать шапочку, берем нитки. Берем целый моток каждого цвета, у меня это **фиолетовый, зеленый и лиловый**. Потом из ниток, что останутся можно связать шарфик, или гетры, что вяжется довольно таки легко.

Набираем петли. Измеряем обхват головы и набираем определенное количество петель. В зависимости от толщины спиц, нитки и плотности вашей вязки у каждого получится разное количество петель. Например, у меня на обхват головы 53 см – 100 петель.

Провязываем первые ряды резинкой 1*1 (лицевая - изнаночная). Где-то около 2,5-3 см.



Далее будем вязать только изнаночной гладью, чередуя цвета.

Сначала **4 ряда вяжем лиловым цветом.**

Затем **2 ряда фиолетового.**

Далее **4 ряда зеленым цветом.**

И снова **2 ряда фиолетовым цветом.**

Провязываем таким образом шапочку, чередуя цвета, пока не получим длину 15 см.



Теперь можем начинать убавлять. В каждом лицевом ряду по 2 петли, то есть **по 1 п. с каждой стороны**. Получится длинная шапочка. Если Вам нужна шапочка покороче, то убавляйте **по 4 петли через ряд**. Вяжем и убавляем петли до тех пор, пока на спицах не останется 6 петель.



Закрываем петли, и сшиваем два края шапочки. Это можно делать вручную, а чтобы быстрее и прочнее, можно сшить на швейной машинке.

Теперь приступим к созданию помпона. Для этого вырежем 2 заготовки из картона. Внутри помещаем нитку и накладываем

заготовку на заготовку.



Обматываем ниткой наши заготовки.



Потом аккуратно разрезаем по краю заготовки. Аккуратно раздвигаем круги в сторону и завязываем крепко нитку посередине. Закрепляем помпон на шапочке.



masterclassy.ru

Скачать
БЕСПЛАТНЫЙ пробный урок
«Искусство вязания»



Это интересно

Красивой быть не запретишь



Мы поставили себе цель - помочь прибрать волосы своим детям таким образом, что бы было и красиво, и надёжно - с выдержкой полного детского дня с сонным часом, бассейном, физкультурой, и прочими удовольствиями.

Спору нет, афрокосички это конечно сила! Но, к сожалению, не решение проблемы для большинства из нас, предлагаем достаточно простые и стойкие прически для девочек

idi-k-nam.ru





Это интересно



Скачать
БЕСПЛАТНЫЙ пробный урок
«Парикмахерское искусство»



Это интересно

Всем ясного взгляда!

Тратака — методика, о которой я хочу Вам рассказать, является древней медитативной техникой из хатха-йоги, которая в переводе обозначает «устойчивый пристальный взгляд».

Главная суть этой техники – это сосредоточение ума, открытие в себе новых способностей, развитие концентрации.

Но, помимо всего этого, она способна на физическом уровне исправлять определенные дефекты глаз и искоренять глазные болезни.

С помощью тратаки излечиваются дальновзоркость, близорукость, астигматизм, косоглазие.

Также уйдут депрессия, бессонница, беспокойство

ТЕХНИКА ВЫПОЛНЕНИЯ

1. Примите удобную позу (предпочтительно асана для медитации) в темной комнате.
2. Поставьте перед собой и зажженную свечу на расстоянии 30-60 см от лица на уровне глаз.
3. Выпрямите спину, расслабьтесь и закройте глаза. Ощущайте только свое тело.
4. Приняв удобное положение, постарайтесь в дальнейшем не шевелиться в течение всего упражнения.



5. Когда Вы будете готовы, откройте глаза и сфокусируйте взгляд на ярком пятне пламени (на самом кончике фитиля).
6. Продолжайте смотреть на пламя с предельной концентрацией.
7. Все ваше сознание должно быть полностью сосредоточено в глазах, в то время как восприятие остального тела должно раствориться.
8. Взгляд должен быть сосредоточен на одной точке до появления слез.
9. Когда глаза устанут или начнут слезиться, закройте их и расслабьтесь.
10. Не двигайтесь.
11. Сохраняйте перед закрытыми глаза-

ми образ пламени.

Каждый из нас, посмотрев на солнце (или на источник яркого света) и закрыв на некоторое время глаза, сохраняет его четкое изображение на сетчатке глаз. Точно так же произойдет и с пламенем свечи.

Выполняйте тратаку на изображение пламени свечи, удерживая его непосредственно перед междубровьем или чуть выше. Как только изображение начнет пропадать, откройте глаза и вновь сконцентрируйтесь на пламени свечи. Длительность одного сеанса медитации желательно должна равняться 10-15 минутам и больше.

Выполнять практику можно несколько раз в неделю.

Сосредоточение на пламени свечи совершенно безопасно. Нужно только избегать излишнего перенапряжения глаз вначале практики.


2 способ – пристально и долго смотреть на горящий костер.

Примерно через месяц применения этой методики отмечается улучшение зрения и повышается его острота. Просто начните это делать и почувствуете это сами!

Будьте здоровы и берегите глаза.

Автор: Алена Яснева


Скачать
БЕСПЛАТНЫЙ пробный урок
«Йога»



Многочисленные заботы и проблемы современной жизни отнимают у людей слишком много времени. На помощь приходит Интернет. Предлагаем студентам ЕШКО выполнять домашние задания **online** на нашем сайте.

Вход осуществляется с единой формы входа для каждого посетителя сайта – студента, преподавателя.

1. Зайдите в кабинет студента с главной страницы сайта www.eshko.kz



2. Выберите строку «Активизировать учетную запись».

3. Заполните поля:
– студенческий номер (буквы латиницей);
– e-mail (свой электронный адрес);
– пароль (придумайте и заполните);
– выполните команду «активизировать» (в течение 15 минут на Ваш электронный ящик придет письмо с ссылкой).
Вы активизированы.

4. В дальнейшем вход в систему осуществляйте из кабинета студента

5. Выберите Ваш курс

6. Выберите номер урока.

7. Приступайте к выполнению домашнего задания.

8. Отправьте выполненное домашнее задание.

Выполнение домашних работ на сайте ЕШКО

Список курсов, доступных для выполнения домашних работ на сайте

- Ағылшын тілі бастаушыларға
- Балаларға арналған ағылшын тілі
- Халықаралық іс жүргізу
- Пішу және тігу курсы
- Казахский для начинающих
- Казахский для среднего уровня
- Английский язык для начинающих extra
- Английский язык для начинающих (на рус. языке)
- Английский язык для среднего уровня extra
- Английский язык для среднего уровня
- Английский язык для высшего уровня
- Деловой английский
- Английский язык для детей (на русском языке)
- Немецкий язык для начинающих
- Немецкий язык для среднего уровня
- Немецкий язык для высшего уровня
- Деловой немецкий
- Немецкий язык для детей
- Французский язык для начинающих
- Французский язык для среднего уровня
- Итальянский язык для начинающих
- Итальянский язык для среднего уровня
- Испанский язык для начинающих
- Испанский язык для среднего уровня
- Турецкий язык для начинающих
- Искусство фотографии
- Практическая психология
- Парикмахерское искусство
- Мастер педикюра и маникюра
- Массаж
- Туристический бизнес
- Дизайн интерьера в 3dsmax
- Компьютерная графика
- Этикет и организация торжеств



СВИДЕТЕЛЬСТВО ЕШКО УСТАНОВЛЕННОГО ОБРАЗЦА

После окончания курса выпускник, не имеющий задолженности по оплате и домашним заданиям, имеет право на получение Свидетельства ЕШКО установленного образца.

Свидетельство выдается на платной основе (1097 тенге).

Получение Свидетельства не требует сдачи теста. Свидетельство высылается в посылке с наложенным платежом (оплата при получении на почте).

СВИДЕТЕЛЬСТВО ЕШКО СПЕЦИАЛЬНОГО ОБРАЗЦА

Для выпускников, желающих проверить свои знания, а также для тех, кому необходимо Свидетельство с указанием оценки знаний, мы подготовили заочный итоговый тест, дающий право на получение Свидетельства ЕШКО специального образца. Итоговый тест высылается по заявке выпускника на платной основе (1500 тенге).

Заочный итоговый тест проводится в письменной форме.

Тест охватывает материал всего курса и состоит из двух частей: теоретической и практической. Ответив на вопросы теста, выпускник высылает его в ЕШКО для проверки. Проверенный тест с оценкой экзаменационной комиссии возвращается студенту вместе со Свидетельством. Положительный результат сдачи экзамена подтверждается выдачей Свидетельства ЕШКО специального образца с указанием полученной оценки («отлично», «хорошо», «удовлетворительно») и количества часов курса.



Свидетельство ЕШКО специального образца высылается в течение месяца после проверки итогового теста.

В случае неудовлетворительной оценки студент имеет право на повторную сдачу экзамена.

Заявки на Свидетельство можно оформить:

- по почте: ЕШКО, а/я 221,
г. Алматы, Главпочтамт, 050000;
- по электронной почте:
info@eshko.kz

ВНИМАНИЕ!

По следующим курсам итоговые тесты не проводятся:

- **Арабский для начинающих;**
- **Китайский для начинающих;**
- **Қытай тілі бастаушыларға;**
- **Японский для начинающих;**
- **Парапсихология;**
- **Пользователь ПК по европейским стандартам (ECDL).**



В БАНКАХ

1. Казкоммерцбанк

Студент может произвести оплату в кассах банка KAZKOM, предоставив счет-квитанцию ЕШКО.

2. Банк ЦентрКредит

При оплате в банке ЦентрКредит студенту необязательно иметь при себе квитанцию ЕШКО. Для того чтобы операторы правильно приняли Ваш платеж, достаточно назвать студенческий номер (лицевой счет), фамилию, имя, отчество и сумму перевода.

Комиссия банка за перевод денег составляет 250 тенге.

3. Евразийский банк

При оплате через Евразийский банк студенту необязательно иметь при себе квитанцию ЕШКО. Для того чтобы операторы правильно приняли ваш платеж, достаточно назвать ваш студенческий номер (лицевой счет), фамилию, имя, отчество и сумму перевода.

Комиссия банка за перевод денег составляет 250 тенге.

ТЕРМИНАЛЫ
САМООБСЛУЖИВАНИЯ**1. QIWI (ОСМП)**

Для осуществления платежа необходимо выбрать раздел «Оплата услуг», далее в разделе «Другие услуги» выбрать «Образовательные услуги», «ЕШКО». Затем выберите:

- дополнительный материал;
- итоговый тест;
- оплата обучения.

Введите **студенческий номер** (лицевой счет) заглавными буквами латиницы. На экране появятся данные студента. Можете производить оплату.

2. Терминалы БТАCash&Pay

Для осуществления платежа необходимо в соответствующем разделе (**обучение, образовательные услуги**) выбрать «ЕШКО», ввести свой ИИН и студенческий номер (лицевой счет) и произвести оплату.

Терминалы не выдают сдачи, поэтому рассчитывайте сумму платежа так: сумма платежа обучения + комиссия.

ИНТЕРНЕТ-БАНКИНГ

Для держателей платежных карточек банков БТА/Казком, Евразийского банка, Альянс-банка, Каспи-банка, АТФ-банка доступен интернет-банкинг.

Для этого студенту необходимо зарегистрироваться по соответствующему адресу и из личного кабинета произвести оплату.

1. АО ForteBank
mybank.fortebank.com
2. ДО АО «ВТБ» (Казахстан)
online.vtb-bank.kz
3. Евразийский банк
smartbank.kz.
4. АО «Нурбанк»
new.open24.kz:8443
5. АО «Bank RBK»
bankrbk24.kz
6. Kaspibank
kspi.kz
7. АТФ-банк
atf24.kz
8. Homebank
homebank.kz
9. AsiaCreditBank
asiaCreditBank.kz

ПРОЧЕЕ

1. Персональная платежная система HandyPay

Для того чтобы произвести оплату, студенту необходимо зарегистрироваться в системе HandyPay по адресу:
www.handypay.kz.

2. Офис ЕШКО

Для жителей и гостей города Алматы, Алматинской области существует возможность оплаты в офисе ЕШКО по адресу:
**мкр. Таугуль,
ул. Пригородная, дом 66.**

**ВНИМАНИЕ!**

- Настоятельно просим Вас сохранять все чеки и квитанции до окончания учебного процесса.
- При любом способе оплаты правильно указывайте студенческий номер (лицевой счет) для надежной идентификации Вашего платежа.
- Комиссия за проведение платежа в некоторых банках может несущественно меняться.



Конкурсы **УЧАСТВУЙ** и **ВЫИГРЫВАЙ!** Конкурсы для студентов ЕШКО на 2016 год

1. Фотоконкурс: «На прогулке»

Дети – прирожденные непоседы, а лучший способ дать выход лишней энергии – это отправиться на прогулку. Во дворе можно делать почти все, что угодно! Может, он любит шуршать ворохом опавших листьев или исследовать лесные сокровища, а может, он весело шлепает по лужам? Мы тоже хотим увидеть, как ваш ребенок с удовольствием проводит время на улице! Фотография должна быть хорошего качества, размером не менее 10x15 см.



Победителей ждут памятные подарки!

2. Фантазии на тему «Путешествие в будущее»

Попробуйте опередить настоящее. Предлагаем написать небольшой рассказ о том, какой будет наша планета или Ваш город через 50 - 100 лет. Напечатанный текст должен быть не больше листа формата А4.

Высылайте Ваши работы с пометкой «на конкурс» на адрес: ЕШКО, а/я 221, г. Алматы, Главпочтампт, 050000 или на e-mail : info@eshko.kz

Розыгрыш призов

Правила простые:
СКАЧАЙТЕ БЕСПЛАТНЫЙ ПРОБНЫЙ УРОК и Ваша заявка будет участвовать в акциях.



«Скачай пробный урок любого курса и выиграй **ГРАНТ НА БЕСПЛАТНОЕ ОБУЧЕНИЕ**»

**ЕЖЕМЕСЯЧНАЯ
АКЦИЯ**

**ЕЖЕКВАРТАЛЬНАЯ
АКЦИЯ**

«Скачай пробный урок любого курса и выиграй **СМАРТФОН**»

Скачать **БЕСПЛАТНЫЙ** пробный урок и выиграть **СМАРТФОН**



РОЗЫГРЫШ ПРИЗОВ НА 2016 г.